



Διαχείριση Χρέους Κεντρικής Κυβέρνησης

Τριμηνιαίο Δελτίο

No.16: 4^ο τρίμηνο 2014

Επισκόπηση συναλλαγών, 4^ο τρίμηνο 2014

Εκδόσεις χρέους:

Τον Δεκέμβριο εκταμιεύθηκε η 6^η δόση από τον ΕΜΣ ύψους 350 εκ. ευρώ ενώ η αντίστοιχη δόση από το ΔΝΤ για 74 εκ. SDR αναβλήθηκε. Το Νοέμβριο και Δεκέμβριο εκταμιεύθηκαν επίσης δόσεις ύψους 15 εκ. και 25 εκ. ευρώ, από την Ευρωπαϊκή Τράπεζα Επενδύσεων και την Τράπεζα Αναπτυξίας του Συμβουλίου της Ευρώπης αντίστοιχα, για έργα υποδομής στην πρωτοβάθμια και δευτεροβάθμια εκπαίδευση.

Οι εκδόσεις σειρών του ομολόγου για φυσικά πρόσωπα συνεχίστηκαν με έκδοση 38 εκ. ευρώ κατά το τρίμηνο.

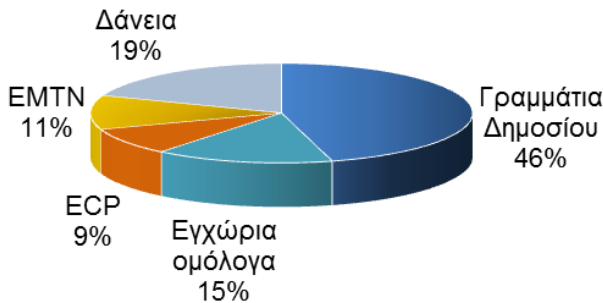
Οι υπόλοιπες εκδόσεις αφορούσαν βραχυπρόθεσμο δανεισμό. Οι συνολικές βραχυπρόθεσμες εκδόσεις περιλαμβανομένων ανανεώσεων ανήλθαν στα 869 εκ. ευρώ. Η μέση σταθμική απόδοση των Γραμματίων Δημοσίου για διάρκειες μέχρι 3 μήνες σημείωσε περαιτέρω μείωση κατά 47 μονάδες βάσης στο 3,45% σε σχέση με το προηγούμενο τρίμηνο. Συνολικά το ύψος του βραχυπρόθεσμου δανεισμού σε ονομαστική αξία αυξήθηκε από 716 εκ. ευρώ στις αρχές του τριμήνου στα 736 εκ. ευρώ στο τέλος του.

Αποπληρωμές χρέους:

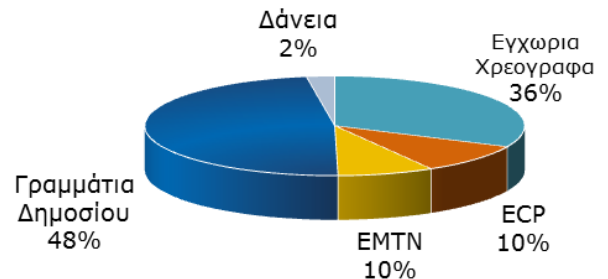
Το Νοέμβριο και Δεκέμβριο έληξαν 10-ετή εγγώρια χρεόγραφα συνολικής ονομαστικής αξίας 55 εκ. ευρώ. Οι υπόλοιπες λήξεις αφορούσαν βραχυπρόθεσμο χρέος που εκδόθηκε κατά το ίδιο ή το προηγούμενο τρίμηνο. Συνολικά οι ακαθάριστες λήξεις βραχυπρόθεσμου χρέους, δηλαδή συμπεριλαμβανομένων και πολλαπλών ανανεώσεων, ήταν 889 εκ. ευρώ. Τέλος, καταβλήθηκαν δόσεις δανείων ύψους 60 εκ. ευρώ.

Μεταβολή διάρθρωσης χρέους Ιαν-Δεκ. 2014

Δανεισμός 2014

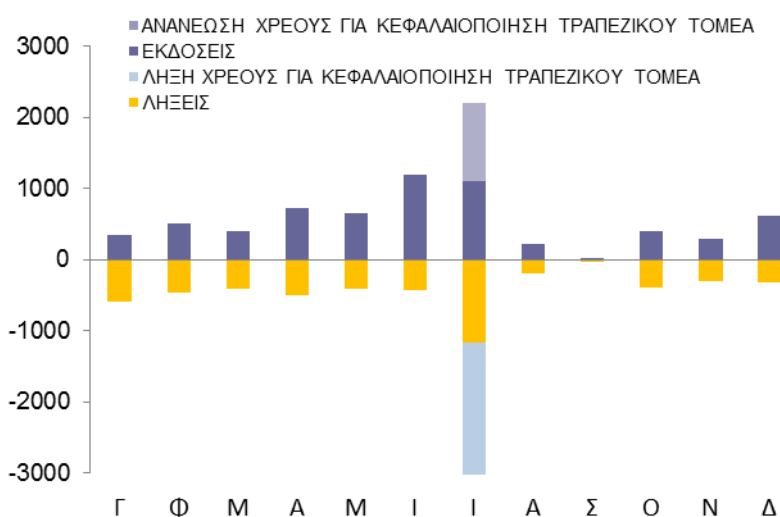


Αποπληρωμές 2014

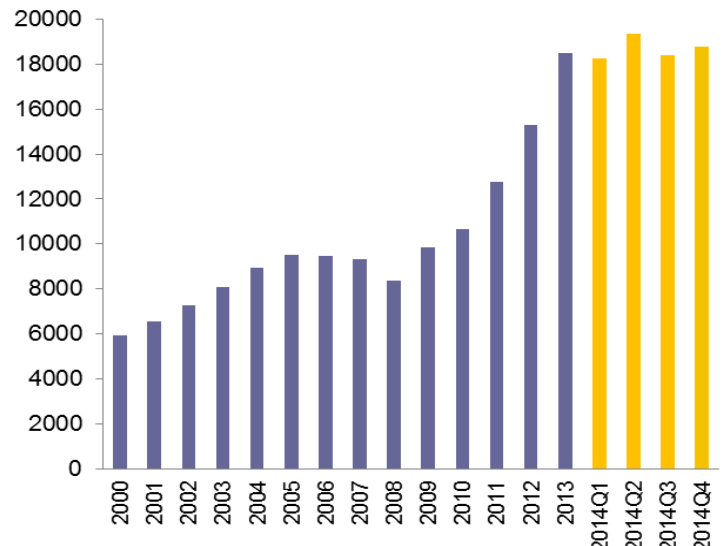


Μεταβολή ύψους χρέους Ιαν-Δεκ. 2014

Μηνιαία συνεισφορά, € εκ.



Εξέλιξη δημόσιου χρέους, € εκ.



Δομή χρέους

| | 31-12-14 | 30-09-14 |
|---|--------------|--------------|
| Χρέος Κεντρικής Κυβέρνησης ¹ | € 18.528 εκ. | € 18.266 εκ. |
| Χρέος εσωτερικού | 30,7% | 31,9% |
| Χρέος εξωτερικού | 69,3% | 68,1% |
| Βραχυπρόθεσμης διάρκειας ² | 3,9% | 3,9% |
| Μεσομακροπρόθεσμης διάρκειας | 96,1% | 96,1% |
| Σταθερού επιτοκίου | 58,5% | 59,4% |
| Κυμαινόμενου επιτοκίου ³ | 41,5% | 40,6% |
| Σε εγχώριο νόμισμα | 97,6% | 97,6% |
| Σε ξένα νομίσματα ⁴ | 2,4% | 2,4% |

1. Προσωρινά στοιχεία. Δεν περιλαμβάνονται ενδοκυβερνητικές υποχρεώσεις της κεντρικής κυβέρνησης και χρέος ημικρατικών οργανισμών που συγκαταλέγονται στην κεντρική κυβέρνηση.

2. Αρχική διάρκεια έκδοσης.

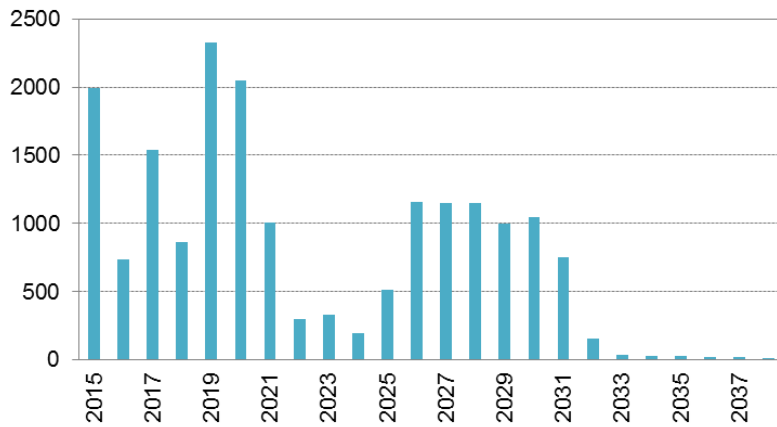
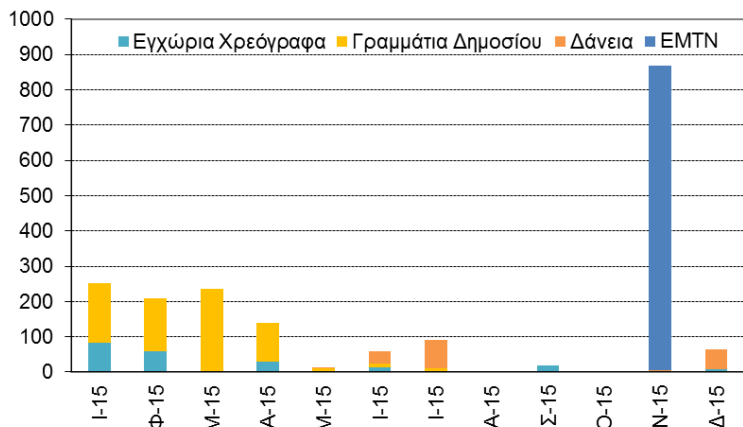
3. Δεν περιλαμβάνει το βραχυπρόθεσμο χρέος.

4. Μετά από πράξεις swap συναλλάγματος. Συναλλαγματική ισοτιμία κατά την υπό αναφορά ημερομηνία.

Χρονοδιάγραμμα λήξης χρέους

Χρέος ληξιπρόθεσμο εντός 12 μηνών, € εκ.

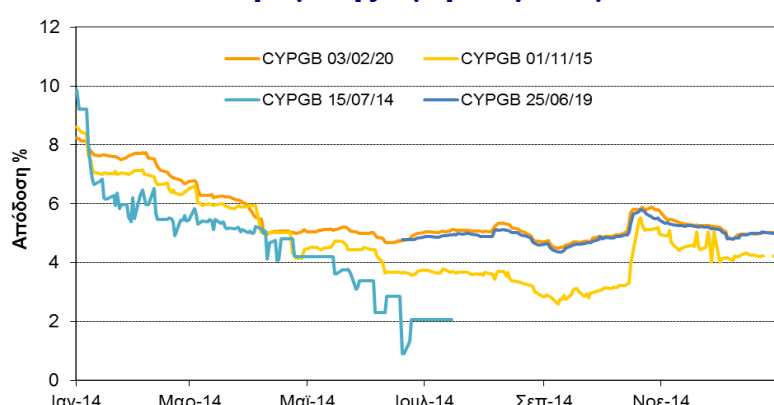
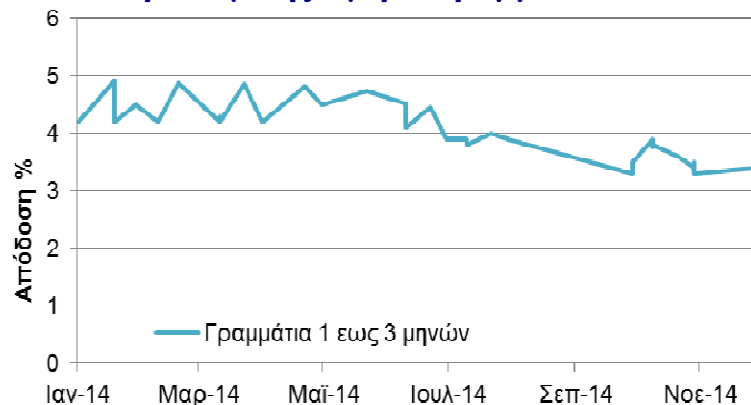
Συνολικό χρέος, € εκ.



Κόστος εμπορεύσιμου χρέους

Πρωτογενής αγορά Γραμματίων

Δευτερογενής αγορά ομολόγων



Συντομογραφίες: ΓΔ: Γραμμάτια Δημοσίου, ΕΜΣ: Ευρωπαϊκός Μηχανισμός Σταθερότητας, ΔΝΤ: Διεθνές Νομισματικό Ταμείο, ΕCΡ: Βραχυπρόθεσμοι κυβερνητικοί τίτλοι εξωτερικού, EMTN (ή CYPGB): Κρατικά ομόλογα εξωτερικού, SDR: Special Drawing Rights, Ειδικά Τραβηκτικά Δικαιώματα. Ημερομηνία στοιχείων: 31 Δεκ. 2014, εκτός όπου αναφέρεται διαφορετικά. Η αναπαραγωγή επιτρέπεται εφόσον αναφέρεται η πηγή. Αν και έχει καταβληθεί κάθε προσπάθεια για την ορθότητα των στοιχείων η πιθανότητα λάθους δεν μπορεί να αποκλειστεί.



Γραφείο Διαχείρισης Δημοσίου Χρέους
Υπουργείο Οικονομικών
Λευκωσία 1439

pdm@mof.gov.cy
www.mof.gov.cy/pdmo
Τηλ: +357 22 601182
Φαξ: +357 22 602749